

MURO VERDE NATURAL

La combinación perfecta de diseño arquitectónico y conexión con el medio natural


TeQuieroVerdemx
El nuevo estilo de vida





La combinación perfecta de diseño arquitectónico y conexión con el medio natural

- Los muros verdes naturales de **TeQuieroVerde** están a la vanguardia del diseño y crean un ambiente acogedor para las visitas, clientes o empleados. Además, los muros verdes pueden aumentar los valores de propiedad es decir aumentan la plusvalía del edificio.
- Adicional son excelentes elementos arquitectónicos que dan realce y vida a fachadas y muros interiores en todo tipo de edificaciones industriales, comerciales y residenciales.



TeQuieroVerdemx
El nuevo estilo de vida

**POR SU APOORTE
DE BELLEZA Y
SUSTENTABILIDAD
LOS MUROS
VERDES SE
ADAPTAN
PRÁCTICAMENTE
EN CUALQUIER
ESPACIO:**

Casas.

Oficinas.

Empresas.

Hospitales.

Escuelas.

Jardines.

Centros comerciales.


Estacionamientos.

Edificios gubernamentales.



¿Cómo se componen nuestros muros verdes naturales?

- Módulos de plástico de media densidad con un back reforzado para evitar filtraciones en el muro.
- Se compone de 24 cavidades huecas para colocar hasta 48 plantas (**ornamentales, aromáticas o comestibles**), las cavidades permiten el libre flujo y crecimiento de raíces, incluye un sistema de riego por goteo, dicho sistema va directo a la conexión de agua, manguera o sistema de riego.
- Adicional complementamos este panel con **sustrato orgánico y lluvia sólida**.



TeQuieroVerdemx
El nuevo estilo de vida





La instalación es completamente rápida ya que no requiere ningún material adicional, simplemente fijarlo a su muro.

- Cumple con la norma FDA (**grado alimenticio**) lo que resulta ideal para crear huertos urbanos, además soportan condiciones ambientales extremas lo que garantiza su durabilidad y protección.



Sustrato orgánico



Plantas



Agua y lluvia sólida

20 AÑOS DE GARANTÍA

*Válido únicamente en el panel.

RESUMEN DE BENEFICIOS

MURO VERDE NATURAL

Ayudan a incrementar la **felicidad**



Filtran el **bioxido** de carbono



Reduce los niveles de **ansiedad**



Absorben los **metales pesados** de la atmosfera



Incluye **lluvia sólida**, disminuyendo la frecuencia de riego



Incluye sistema de **riego por goteo**



Sustrato orgánico que beneficia el crecimiento de la vegetación



Agrupas tus **plantas** favoritas




(Comestibles, ornamentales y aromáticas)



Recomendaciones



Agrupar y ubicar las plantas de acuerdo a sus necesidades de riego



Si podas tus plantas, retoñan más.



Evita combinar plantas de sol y sombra



Previene la aparición de hongos al mojar las hojas y flores al regar



Previene plagas usando asociaciones entre plantas



Evita regar a presión.



TeQuieroVerdemx
El nuevo estilo de vida

Su muro verde

EN 4 PASOS


El panel se adapta prácticamente a cualquier acabado superficial sobre el muro y no es necesario mano de obra calificada para la preparación del muro.

1 Elegir el muro o espacio.

2 Instalar el panel de plástico

4 Conectar el sistema de riego (instalación opcional, junto con una tarja para reciclar el agua y accesorios de automatización)

3 Colocar las plantas y el sustrato



TeQuieroVerdemx
El nuevo estilo de vida



Ficha Técnica

Características Generales

Material: Polietileno de media densidad.

Color: Chocolate.

Peso (kg): 14 (sin plantas ni sustrato).

Dimensiones (metros): 1.5 x 1.0 x 0.14

Número de cavidades: 24.

Sistema de riego.

Material: Poliducto de polietileno ø16 mm.

Goterros: 12 piezas con caudal de 8 litros/hora.


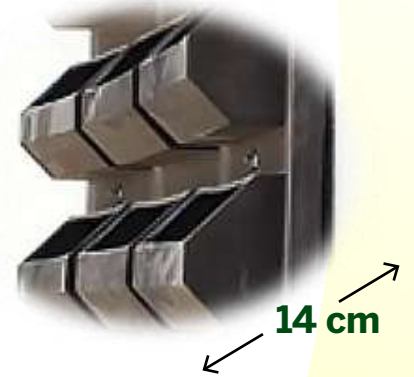

Conexiones: 12 piezas Tipo "T"



Comprometidos con el cuidado del medio ambiente nuestros productos están hechos con materiales 100% reciclables.



1 CONECTOR
tipo macho
para toma
convencional
de 1/2"



TeQuieroVerdemx
El nuevo estilo de vida

Resolviendo dudas...

¿Qué cantidad de agua se requiere para mantener el muro verde natural?

La cantidad de agua es mínima, los goteros están diseñados para nutrir las plantas en 5 minutos.

¿Con qué frecuencia se debe regar el muro verde natural?

Los primeros días debe ser diario con abundante agua, posteriormente cada 3er día.


NOTA: Lo más importante es OBSERVAR a tus plantas, ellas te dirán que necesitan.

¿Es costoso el mantenimiento del muro verde natural?

Si usted lo realiza, el mantenimiento es de \$0 pesos, sin embargo para temas especiales llámenos, le damos mantenimiento a su muro verde natural.

¿Que tipo de plantas puedo utilizar en el muro verde natural?

Existe una variedad de plantas que se pueden utilizar en su muro verde desde aromáticas hasta comestibles, todo depende de la zona en la que se instalará. Disponemos de asesoría con diferentes plantas para impulsar su proyecto.



TeQuieroVerdemx
El nuevo estilo de vida



**Únete a
los proyectos
finalizados**
¿tienes en mente algún
proyecto? ¡Cuéntanos!
Con gusto resolveremos
tus dudas



TeQuieroVerdemx
El nuevo estilo de vida



ATENCIÓN A NIVEL NACIONAL

CON OFICINAS EN MÉXICO Y MONTERREY

TEL: (55) 6415.8669

 /tqvmexico  /tqvmexico  Te Quiero Verde MX

VISITE NUESTRO SITIO WEB PARA VER MÁS PRODUCTOS.

MÉXICO

Cerrada 20 de Diciembre 10B. Col. Ignacio López Rayón,
Atizapán de Zaragoza, Estado de México. C.P. 52986

tequieroverde.mx

MONTERREY

Ruperto Martínez 1810 Col. Centro Monterrey
Nuevo León CP. 64000

mty.tequieroverde.mx